



INSTITUT  
TECHNOLOGIQUE

# Observatoire du prix d'achat des machines forestières



INSTITUT TECHNOLOGIQUE

La mobilisation des bois (40 millions de m<sup>3</sup> en 2022) est essentielle au démarrage de toute l'activité de la filière forêt-bois. Or, la mobilisation de la ressource forestière en France fait aujourd'hui largement appel à la mécanisation. En effet, la mécanisation de la récolte forestière est actuellement très forte dans les peuplements résineux (proche de 80%, voire même au-delà sur certains massifs forestiers), mais elle reste faible dans les peuplements feuillus : en 2018, ce taux était évalué à 15% au niveau national (avec de grosses disparités territoriales) avec de faibles évolutions depuis.

En 2023, la FNEDT avec l'appui technique de FCBA et le financement de France Bois Forêt, a mis en place un observatoire du coût technique de machines forestières (<https://www.fcba.fr/travaux/observatoire-du-cout-technique-de-machines-forestieres/>). Lors d'une réunion de présentation des résultats de cet observatoire auprès de professionnels détenteurs de machines forestières impliqués dans ce projet, FCBA a été interpellé quant au sujet de l'évolution du prix d'achat des machines forestières.

FCBA a donc proposé de réaliser un **observatoire du prix d'achat** (prix catalogue d'achat hors options en France) afin de suivre dans le temps les évolutions tarifaires de **4 types de machines forestières : la machine de bûcheronnage, le porteur, le débusqueur et le feller-buncher**.

Pour mettre en place cet observatoire, FCBA s'est appuyé sur les constructeurs-distributeurs de matériels forestiers, membres ou non de l'ASCODIF, afin de récupérer leurs données, puis de les compiler et d'en sortir la synthèse présentée ci-après.

*FCBA tient à remercier ici très sincèrement l'ensemble des constructeurs-distributeurs de matériels forestiers impliqués dans la mise en place de cet observatoire sans qui rien n'aurait pu être possible.*

#### Quelques chiffres pour la période 2021 à 2024 :

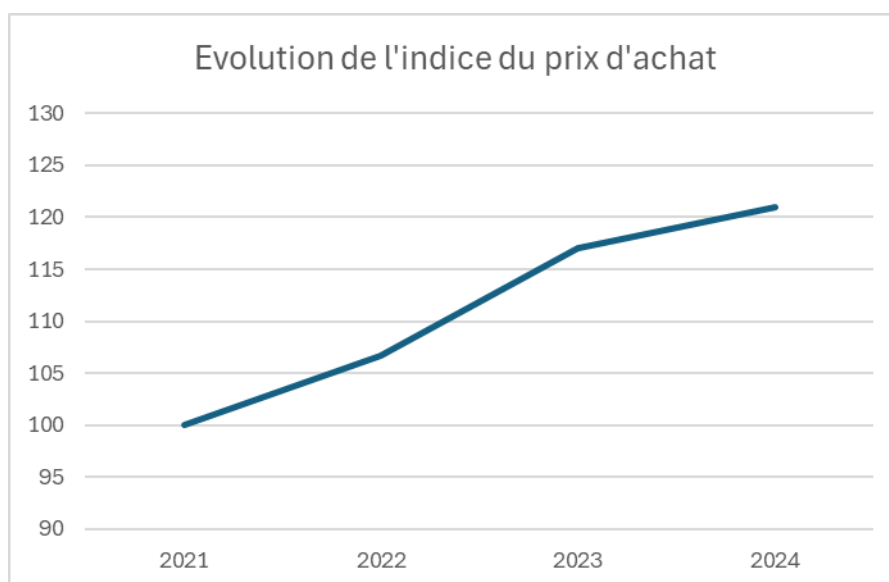
- Nombre de distributeurs-revendeurs impliqués : 11
- Nombre de machines forestières suivies : 24
  - o Dont 8 machines de bûcheronnage
  - o Dont 7 porteurs
  - o Dont 6 débusqueurs
  - o Dont 3 feller-bunchers
- 8 marques différentes sont représentées pour les machines de bûcheronnage, 7 pour les porteurs, 5 pour les débusqueurs et 3 pour les feller-bunchers.

## 1 Machines de bûcheronnage

Les résultats présentés ci-dessous sont issus de l'ensemble des réponses envoyées par les constructeurs-distributeurs pour la **période 2021 à 2024** ; cela concerne **8 marques et modèles de machines de bûcheronnage**.

Prix d'achat hors options en France – €HT			
<i>Base 100 : 1<sup>er</sup> janvier 2021</i>	Année	Indice	Evolution de l'indice : n / n-1
Valeur moyenne	2021	100	
	2022	107	7%
	2023	117	10%
	2024	121	3%

L'évolution du prix d'achat hors options en France des machines de bûcheronnage depuis la mise en place de l'indice en 2021 est de +21%.

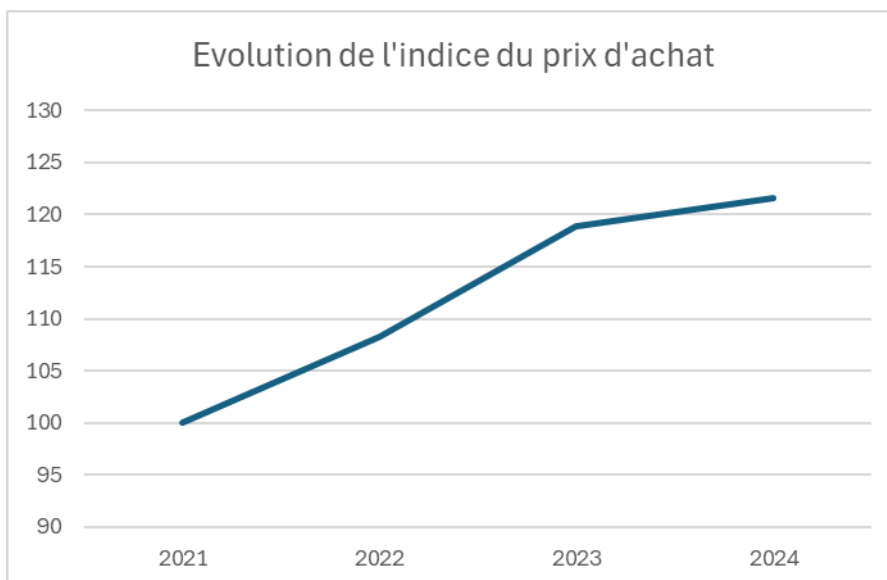


## 2 Porteurs

Les résultats présentés ci-dessous sont issus de l'ensemble des réponses envoyées par les constructeurs-distributeurs pour la **période 2021 à 2024** ; cela concerne **7 marques et modèles de porteurs**.

Prix d'achat hors options en France – €HT			
<i>Base 100 : 1<sup>er</sup> janvier 2021</i>	Année	Indice	Evolution de l'indice : n / n-1
Valeur moyenne	2021	100	
	2022	108	8%
	2023	119	10%
	2024	122	2%

L'évolution du prix d'achat hors options en France des porteurs depuis la mise en place de l'indice en 2021 est de +22%.

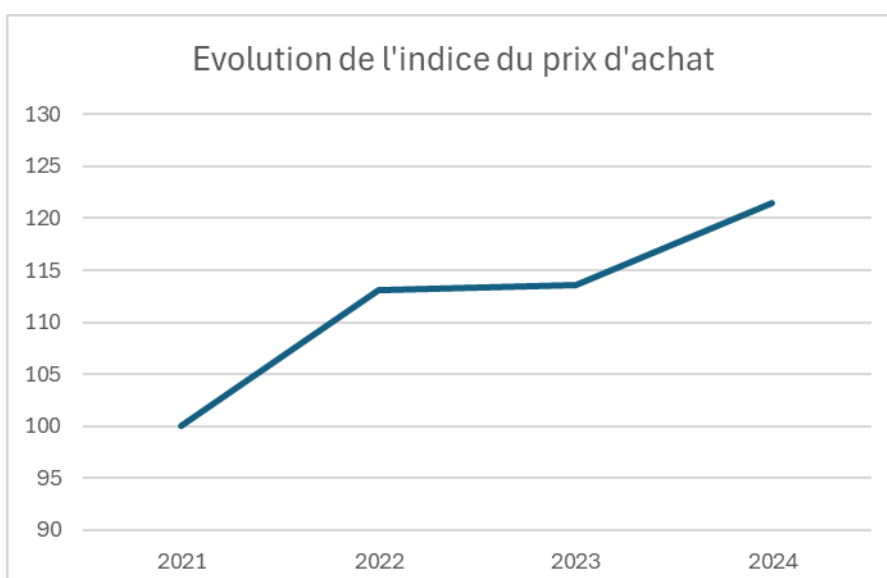


### 3 Débusqueurs

Les résultats présentés ci-dessous sont issus de l'ensemble des réponses envoyées par les constructeurs-distributeurs pour la **période 2021 à 2024** ; cela concerne **8 marques et modèles de débusqueurs**.

Prix d'achat hors options en France – €HT			
<i>Base 100 : 1<sup>er</sup> janvier 2021</i>	Année	Indice	Evolution de l'indice : n / n-1
Valeur moyenne	2021	100	
	2022	113	13%
	2023	114	0%
	2024	121	7%

L'évolution du prix d'achat hors options en France des débusqueurs depuis la mise en place de l'indice en 2021 est de +21%.



## 4 Feller-bunchers

Les résultats présentés ci-dessous sont issus de l'ensemble des réponses envoyées par les professionnels pour la **période 2021 à 2024** ; cela concerne **3 marques et modèles de feller-bunchers**.

Prix d'achat hors options en France – €HT			
<b>Base 100 :</b> <b>1<sup>er</sup> janvier 2023</b>	Année	Indice	Evolution de l'indice : n / n-1
Valeur moyenne	2023	100	
	2024	102	2%

*NB : L'indice 100 est basé au 1<sup>er</sup> janvier 2023, en raison de l'effectif trop faible pour les années 2021 et 2022.*

L'évolution du prix d'achat hors options en France des feller-bunchers depuis la mise en place de l'indice en 2023 est de +2%.

